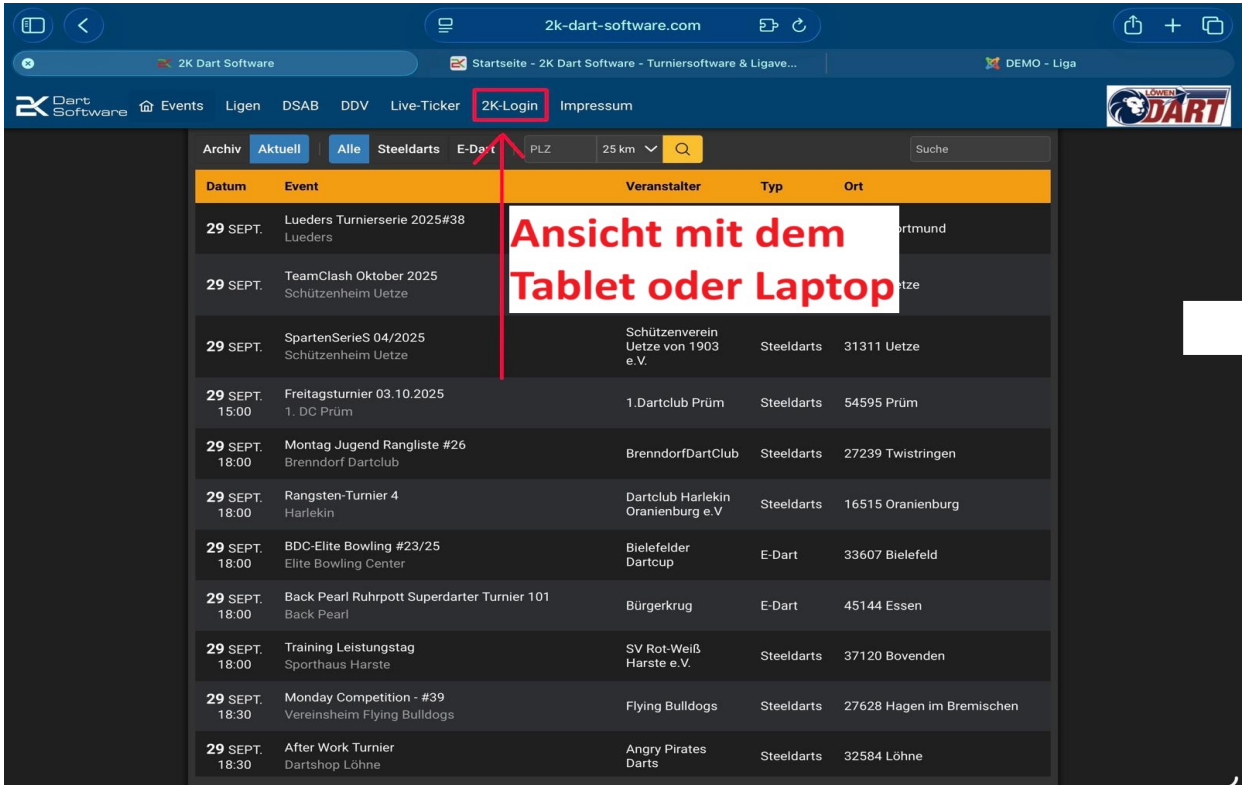
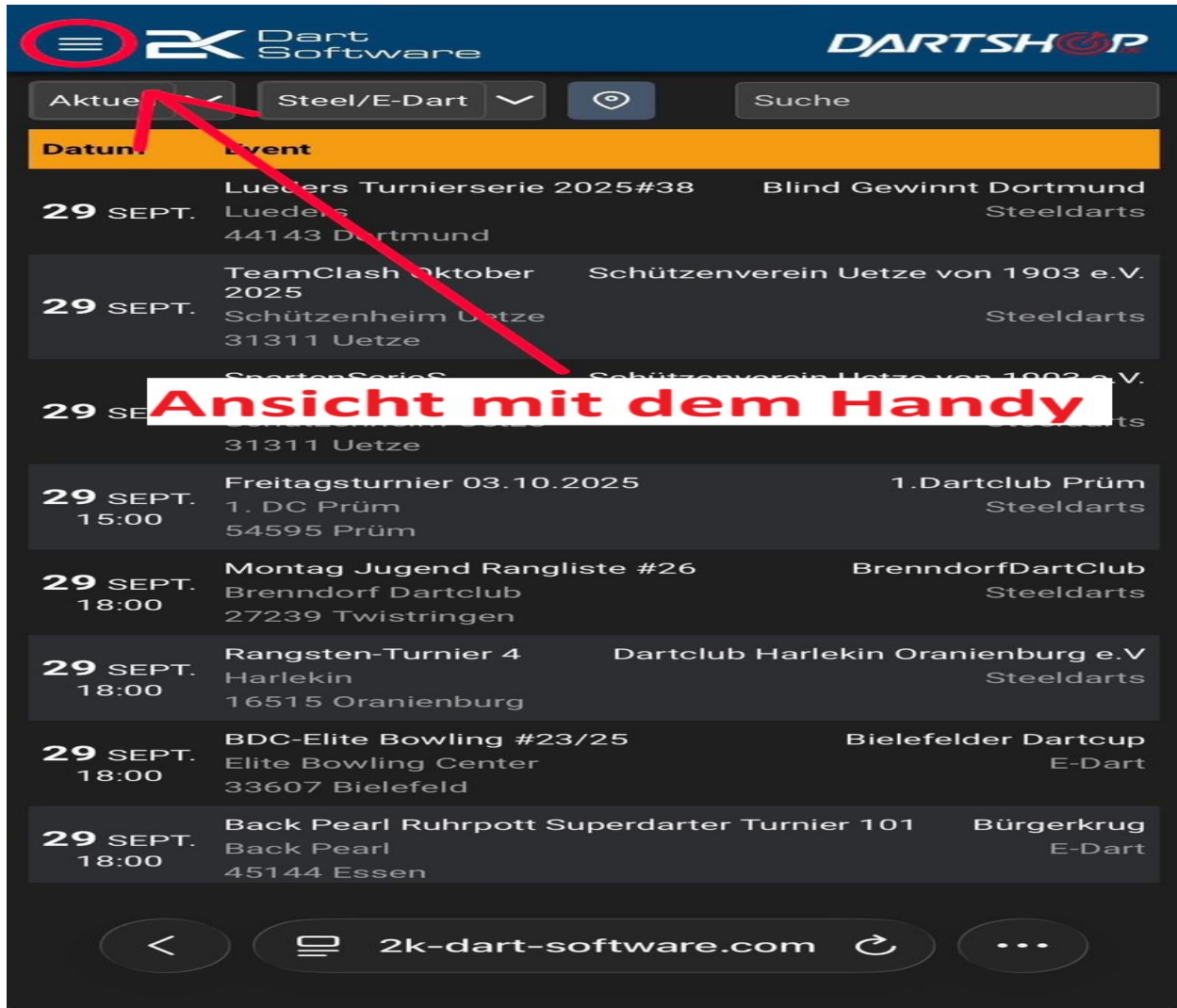


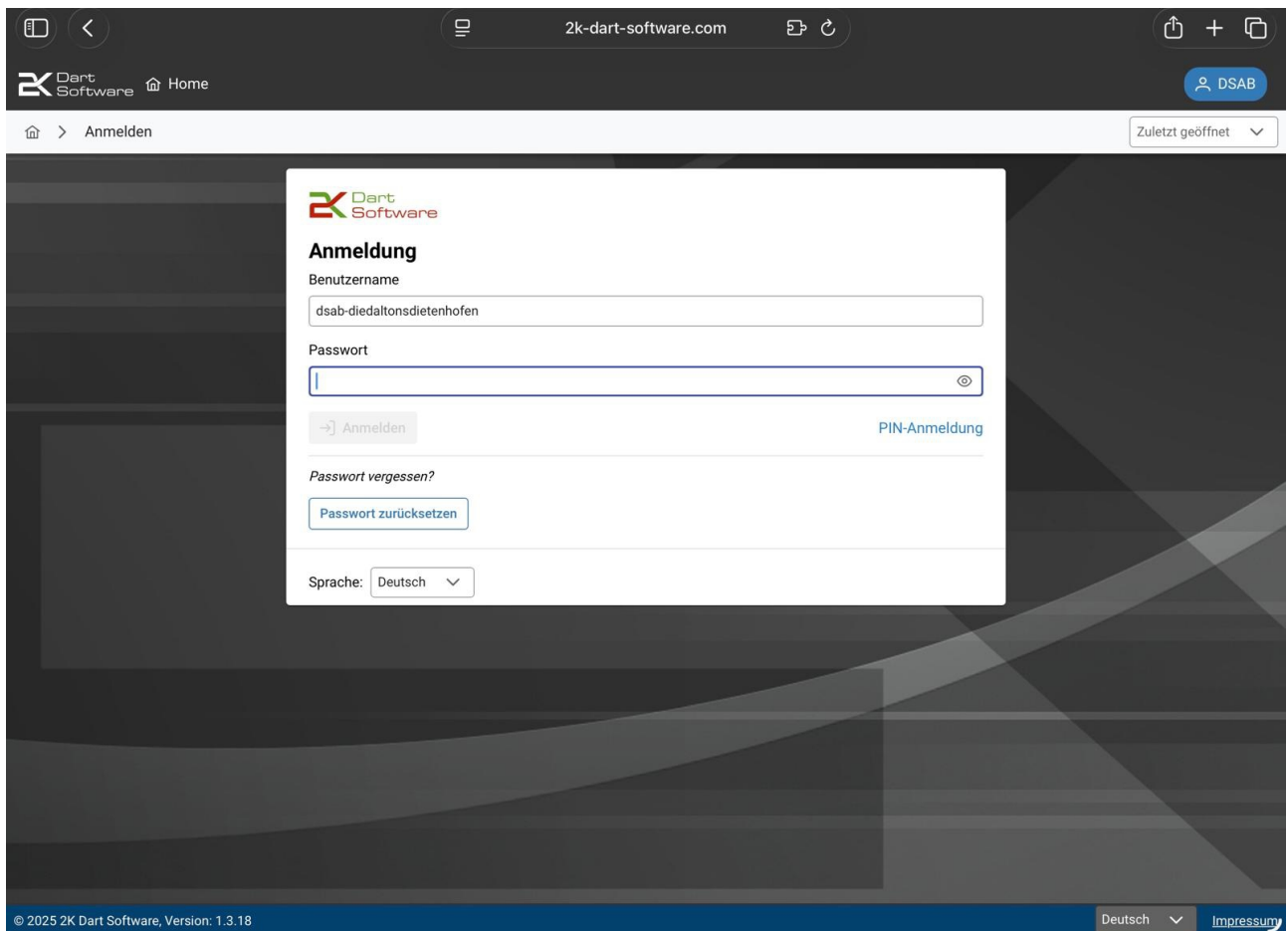
Handout für 2K Spielbetrieb



Ansicht 2K:

Je nachdem, wie ihr 2K nutzt, seht ihr anhand der oberen Bilder folgende Ansicht.

- Bei der Nutzung mit einem Tablet bzw. Laptop klickt ihr auf „**2K-Login**“.
- Wenn ihr ein Handy verwendet, müsst ihr auf die drei kleinen waagrechten Striche klicken. Dann öffnet sich ein kleiner „**Reiter**“, in dem ihr ebenfalls den Button „**2K-Login**“ findet.



Log In:

Die Ansicht der Log-In-Seite ist auf allen Geräten identisch.

Hier müsst ihr euch mit euren persönlichen Anmeldedaten einloggen.

2k-dart-software.com

Region: Frankenhöhe Saison: 2025 - 2. Halbjahr DSAB

Benachrichtigungen

Datum	Kategorie	Betreff	Ergebnis
Keine ausstehenden Benachrichtigungen gefunden. Öffnen Sie die Benachrichtigungen, um alle Benachrichtigungen anzuzeigen.			

Events

Direkt-Links

- Eventübersicht
- Teamligaübersicht

Zuletzt geöffnet

- BZ 01
- A 01

Unser Hilfe Angebot

- Hilfe-Seite
- Kontakt
- Webinare
- Update-Verlauf

Teamliga

- Spielmeldungen
- Saisonmeldung

Mandant

- Benutzereinstellungen...

Persönliches Bereich:

Jetzt seid ihr in eurem persönlichen Bereich. Dort seht ihr ein kleines Fenster „Events“. Am einfachsten gelangt ihr über den „Reiter“ „Zuletzt geöffnet“ und die aktuelle Liga, in der ihr euch befindet, zur Übersicht. Einfach draufklicken bzw. tippen – es öffnet sich ein neues Fenster.

2k-dart-software.com

Region: Frankenhöhe Saison: 2025 - 2. Halbjahr DSAB

Events > BZ 01

Ergebnisse Tabelle Export Frontend

#	Datum	Heim	Gast	Ergebnis	Legs	Status
Liga - Hinrunde - Spieltag 1 - 27.09. - 27.09.25						
1	27.09. 20:00	Die Daltons	Bierdimpfl 2	11-10	25-27	Beendet
Liga - Hinrunde - Spieltag 2 - 11.10. - 11.10.25						
5	11.10. 20:00	Die Daltons	Joe's Hütte 2			Offen
Liga - Hinrunde - Spieltag 3 - 25.10. - 25.10.25						
12	25.10. 20:00	Scheiben-Schubser	Die Daltons			Offen
Liga - Hinrunde - Spieltag 4 - 15.11. - 15.11.25						
14	15.11. 20:00	Happy Rebels	Die Daltons			Offen
Liga - Hinrunde - Spieltag 5 - 29.11. - 29.11.25						
17	29.11. 20:00	Die Daltons	Absolute Beginner			Offen
Liga - Hinrunde - Spieltag 6 - 13.12. - 13.12.25						
23	13.12. 20:00	Bad Company	Die Daltons			Offen
Liga - Hinrunde - Spieltag 7 - 10.01. - 10.01.26						
25	10.01. 20:00	Die Daltons	Frankenspicker			Offen
Liga - Rückrunde - Spieltag 8 - 24.01. - 24.01.26						
32	24.01. 20:30	Bierdimpfl 2	Die Daltons			Offen
Liga - Rückrunde - Spieltag 9 - 07.02. - 07.02.26						
33	07.02. 20:00	Joe's Hütte 2	Die Daltons			Offen
Liga - Rückrunde - Spieltag 10 - 21.02. - 21.02.26						
39	21.02. 20:00	Die Daltons	Scheiben-Schubser			Offen

Filter

Phase: Alle

Runde: Alle

Status: Alle

Mannschaft:

Spiel #:

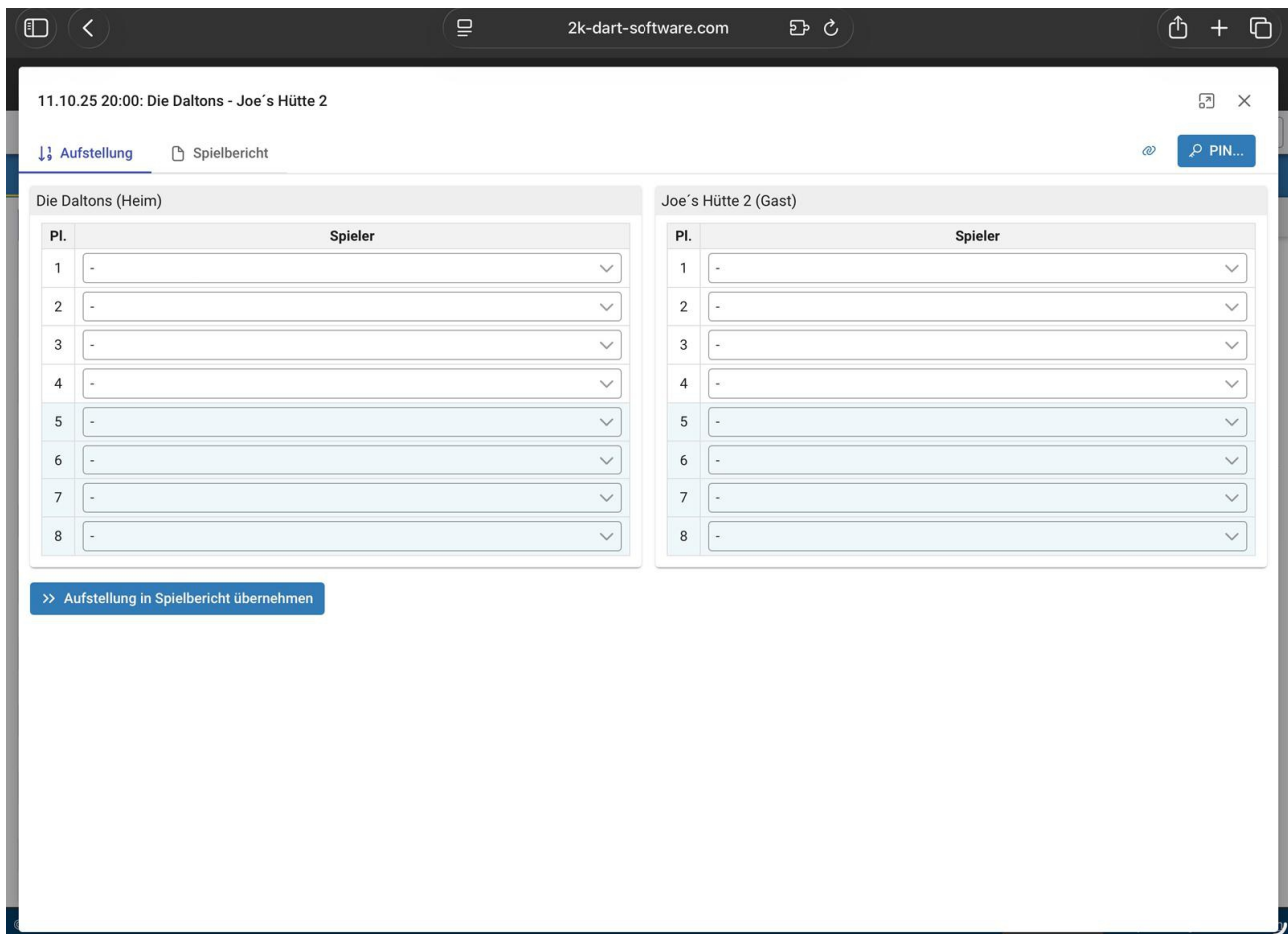
Beendete Spiele

Sortierung: Standard

© 2025 2K Dart Software, Version: 1.3.18 Deutsch Impressum

Spielbericht:

Ihr befindet euch nun auf der Spielbericht-Seite. Auch hier klickt ihr einfach auf euren Team-Namen bzw. auf den Team-Namen der Gäste. Es öffnet sich ein neues Fenster, in dem ihr eure Aufstellung eingeben könnt.



Ansicht Aufstellung:

Jetzt könnt ihr eure Aufstellung sowie die des Gegners eingeben.

Alle Spieler sind bereits hinterlegt.

Nachdem ihr die Aufstellung vollständig eingegeben habt, klickt bzw. tippt ihr unten auf den blauen Button „**Aufstellung in Spielbericht übernehmen**“. Es öffnet sich wieder ein neues Fenster.

Das System erstellt automatisch und in der richtigen Reihenfolge den Spielplan:

- Zuerst die 2 Doppel,
- dann geht es los mit dem 1. Block für die Einzel, dann der 2. Block usw.

In der BZ erkennt das System den Doppelblock **3 & 4** automatisch. Ihr müsst nur Spiel für Spiel das jeweilige Ergebnis eingeben. Im Falle eines **9:9** bzw. **10:10** erkennt das System, dass ein „**Sudden Death**“ gespielt werden muss.

 **Aktion erforderlich:**

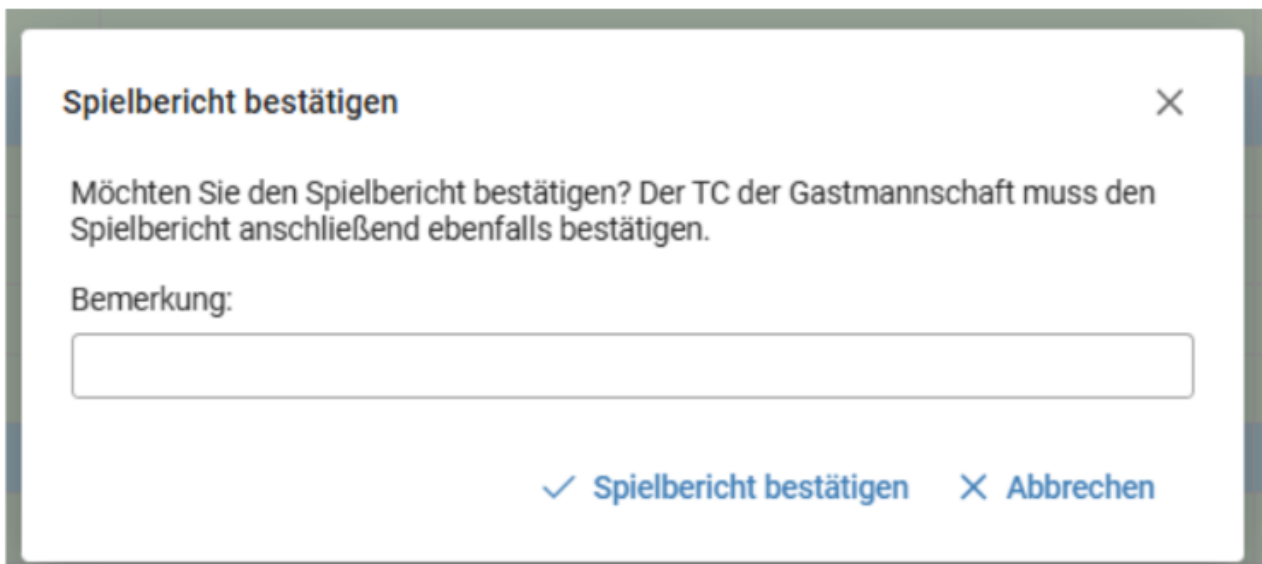
 Spielbericht bestätigen...

Spielbericht bestätigen:

Sobald alle Ergebnisse eingetragen sind, erscheint oben in der Zeile ein Button zum Bestätigen.

- Im ersten Schritt muss die „**Heim-Mannschaft (TC)**“ diesen durch Drücken des Buttons „**Spielbericht bestätigen...**“ durchführen.
- Daraufhin erscheint ein Dialog (siehe nächstes Bild), in dem optional eine Bemerkung eingetragen werden kann.

Nach der Bestätigung kann der Spielbericht nicht mehr verändert werden. Außerdem wird automatisch eine E-Mail an den TC der Gast-Mannschaft versendet.



Spielbericht bestätigen ✕

Möchten Sie den Spielbericht bestätigen? Der TC der Gastmannschaft muss den Spielbericht anschließend ebenfalls bestätigen.

Bemerkung:

Wichtige Info:

Solltet ihr aufgrund von Internet-Problemen euren Spielbericht von zuhause aus erstellen oder aus anderen Gründen, denkt bitte unbedingt daran, dass der Team-Kapitän der gegnerischen Mannschaft diesen ebenfalls bestätigen muss.

Er erhält zwar eine E-Mail, aber am besten schickt ihr ihm zusätzlich eine kurze WhatsApp-Nachricht und informiert ihn darüber.

Sobald der gegnerische Team-Kapitän bestätigt hat, bekommt auch ihr eine E-Mail mit dem Hinweis, dass der Bericht bestätigt ist.

Der Spielberichtsbogen in Papierform MUSS zwingend aus technischen Gründen geführt werden.